



DEMO Tableau de Bord

EDITION DE LOGICIEL (SAAS)

SOMMAIRE

MRR Metrics

ARR Metrics

MRR Break Down

DEMO TdB: Software – Edition de logiciel



01/01/2019

31/12/2019



MRR (Month Recurring Revenue) METRICS

FRANCE

GERMANY

SPAIN



Revenue MRR by Country

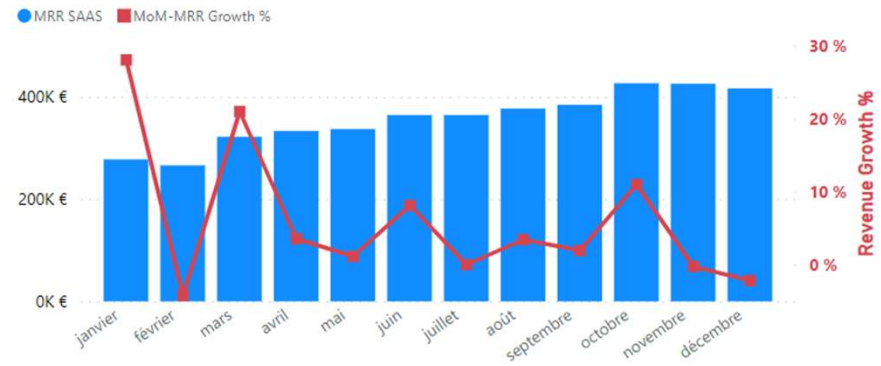


Country	Revenue MRR	ARR
GERMANY	€ 774 968,1	9 299 618 €
SPAIN	€ 883 933,3	10 607 200 €
FRANCE	€ 2 633 921,4	31 607 057 €
Total	€ 4 292 822,9	51 513 874 €

450K €

Target MRR

MRR et Revenue Growth



Revenue Total : MRR SAAS + Licence fees

Revenue by Nature : ● Licence fees ● SAAS subscription ● Target MRR 450K€



DEMO TdB: Software – Edition de logiciel



01/01/2019 31/12/2019



ARR (Annual Recurring Revenue) METRICS

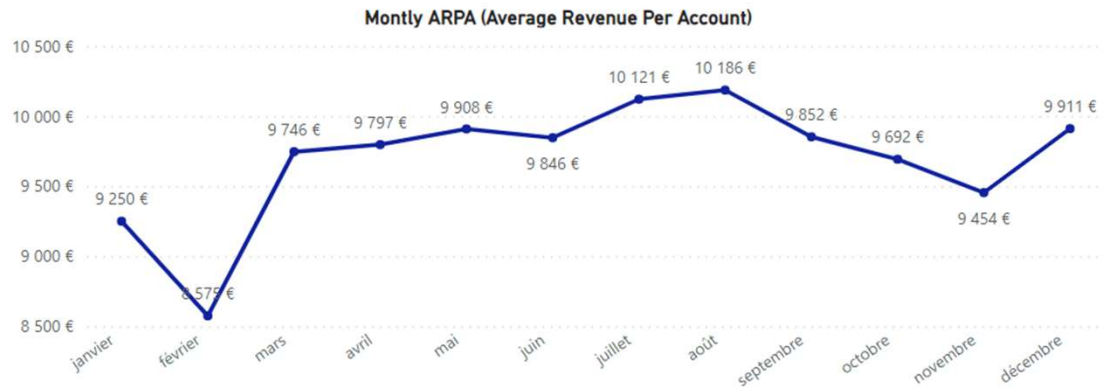
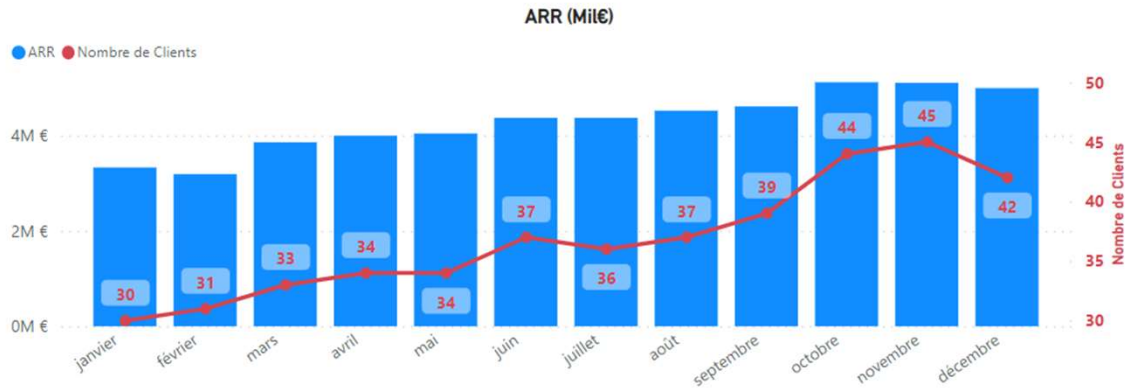
FRANCE GERMANY SPAIN



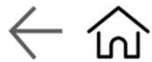
75K €

Average ARR 2019

Année	Revenue	ARR	ARPA
2019	4 292 823 €	51 513 874 €	75 313 €
août	376 864 €	4 522 371 €	10 186 €
juillet	364 344 €	4 372 131 €	10 121 €
décembre	416 245 €	4 994 945 €	9 911 €
mai	336 887 €	4 042 646 €	9 908 €
septembre	384 231 €	4 610 767 €	9 852 €
juin	364 294 €	4 371 531 €	9 846 €
avril	333 087 €	3 997 046 €	9 797 €
mars	321 624 €	3 859 486 €	9 746 €
octobre	426 464 €	5 117 567 €	9 692 €
novembre	425 445 €	5 105 345 €	9 454 €
janvier	277 502 €	3 330 020 €	9 250 €
février	265 835 €	3 190 020 €	8 575 €
Total	4 292 823 €	51 513 874 €	75 313 €



DEMO TdB: Software – Edition de logiciel



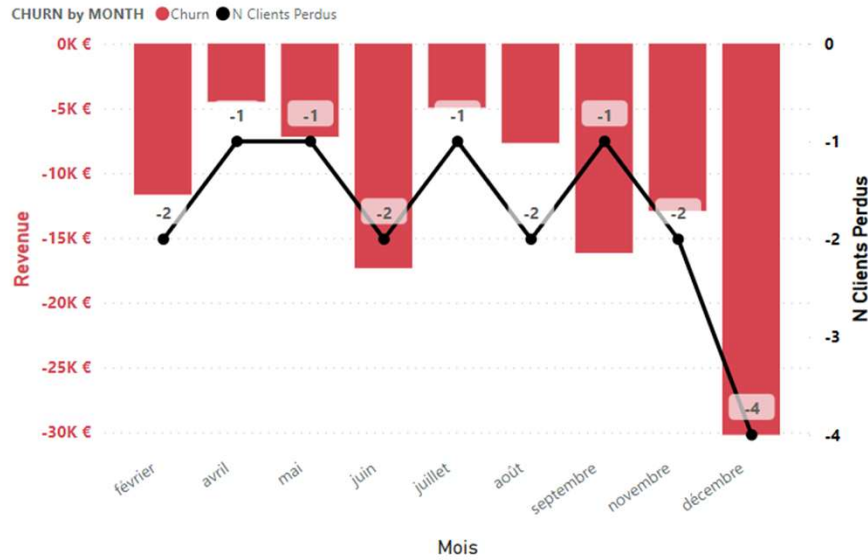
01/01/2019 31/12/2019

MRR BREAK DOWN

FRANCE GERMANY SPAIN



Churn par Mois et Nombre des clients perdus



Variation MRR par typologie

